






Abbildung	Artikel-Nr. / Beschreibung	Abbildung	Artikel-Nr. / Beschreibung
	603 Hauptschalter Wippschalter 2-pol., 20 A		F000371 Fühler inkl Kunststoff-Mutter und V4A-Fühler-Schraube und O- Ring
	F000379 Steuerungseinheit komplett; Nachrüstsetz		883 Niveau-Regler
	1211 Tastatur		2338 Schütz 25A 4S
	F000345 Halblech für Tastatur		1821 Schmutzfänger 1/2"; Edelstahl V4A
	1212 Kabel Verbindung Tastatur mit Relais-Einheit		1822 Durchfluss- 1/2"; Durchfluss 10 l/min; max. Druck 12 bar
	1210 Steuereinheit		1829 Magnetventil für Zulauf; 1/2" IG, 230 V~ 50-60Hz
	1128 Heizkörper 10 kW, 400 V~, inkl. Befestigung, Kabel und Endschalter		897 Zulaufschlauch 1/2" Panzerschlauch mit Bogen und 1/2" Mutter
	2072 Temperaturbegrenzer 145 °C		1826 Ablaufnippel 3/4" Material V2A
	1143 Fühler Temperatur Silikonkabel, Länge 1,5 m, NTC		1830 Motorventil mit für Ablauf; 230 V~; 2,5 W

Abbildung	Artikel-Nr. / Beschreibung	Abbildung	Artikel-Nr. / Beschreibung
	2226 Ablaufschlauch Ø 20 mm		
	1875 Korb GN 1/3		
	1876 Korb GN 1/6 rechts		
	1877 Korb GN 1/6 links		
	1878 Korb GN 2/9		